



مقدمة

الصرح هو نظام تخطيط موارد المؤسسات (Enterprise Resource Planning - ERP)، ويتميز هذا النظام بشكل عام بأنه نظام متكامل يربط ادارات المؤسسة ببعضها البعض عن طريق مجموعة من التطبيقات المستقلة من ناحية التعامل معها وادخال البيانات بها ولكنها في نفس الوقت مترابطة من ناحية التأثير على بعضها

Arabic بنيان تك 11

الرئيسية

نظام الحماية

الملفات التعريفية

التقييم

إدارة المحتوى

الإعدادات العامة

الحسابات

المخازن

المبيعات

نقاط البيع

المشتريات

ادارة الإنتاج

إجمالي قيم الشيكات
0 جنيه

إجمالي رواتب الموظفين للشهر الأخير
0 جنيه

إجمالي المقبوضات
329 جنيه

إجمالي عدد الموظفين منتهى الخدمة
0

إجمالي رصيد الخزنة
329 جنيه

إجمالي عدد الموظفين مرشح
2

إجمالي المشتريات
400000 جنيه

إجمالي المبيعات
4 جنيه

إجمالي المدفوعات
488657 جنيه

إجمالي عدد الموظفين إجازة بدون أجر
0

إجمالي عدد الموظفين على رأس العمل
11

أهم مميزات النظام

- تعتمد شركة بنيان تك في عملها على التميز في انتاج البرمجيات الخاصة ولذلك فان أي منتج من منتجات الشركة يجب ان يحتوي على مميزات خاصة لا تتوفر في اغلب المنتجات المنافسة.
- ومن أهم مميزات الصرح انه خفيف وسريع ومتكامل وتطبيقاته مترابطة بعضها ببعض. كما انه يتميز بمرونة فائقة في إضافة خصائص جديدة لبعض عناصره بدون الحاجة إلى تدخل برمجي مثل إضافة خصائص جديدة لبعض الملفات التعريفية.
- كما يتميز النظام بإعدادات مرنة تماماً لتلائم جميع احتياجات المؤسسات الحالية والمستقبلية
- يتميز الERP أنه يمكنك إدخال البيانات علي مستوى أي تطبيق من تطبيقاته بلا إنترنت، وعند معاودة الاتصال بالانترنت يتم حفظها واستدعائها واسترجاعها علي الفور



ERP

Enterprise
Resource
Planning



مكونات النظام المالي

النظام المالي

تطبيقات النظام المالي

- الحسابات العامة: تعريف السنوات المالية واغلاقها وانشاء قيود اليومية وتحويلها وإصدار الميزانيات وقوائم الدخل وبعض التقارير الهامة الأخرى
- المقبوضات: يتم إصدار إيصالات المقبوضات مع تحديد طريقة الدفع وتوجيهها محاسبياً بشكل أتماتيكي
- المدفوعات: يتم إصدار إيصالات المدفوعات مع تحديد طريقة الدفع ومتابعة الشيكات من خلال حافظة الشيكات

الحسابات

- اعدادات القيود اليومية
- سندات القبض
- النقل بين الخزن
- سندات الصرف
- إعدادات الحسابات
- شجرة الحسابات
- البنوك
- حسابات البنوك
- ضرائب
- مركز التكلفة
- الفترات المالية
- القيود اليومية
- تقارير الحسابات

المبيعات

- خدمة التوصيل
- فاتورة المبيعات
- مرتجعات فاتورة المبيعات
- إعدادات المبيعات
- طلبات البيع
- تقارير المبيعات

المشتريات

- اعدادات المشتريات
- فاتورة المشتريات
- مرتجعات فاتورة المشتريات
- تقارير المشتريات

المخازن

- جرد المخازن
- المخزن
- ماركه
- إذن إضافة
- فئات الأصناف
- نقل بين المخازن
- إذن صرف
- عناصر المخزن
- حالة العنصر
- ترحيل بيانات المخازن
- الصف
- نوع الصف
- اعدادات المخازن
- تقارير المخازن

الإعدادات العامة

- العملة
- المناطق
- المدن
- مصادر الطلب
- الدول
- الأحياء

نقاط البيع

- نقطة البيع
- إعدادات نقاط البيع
- فترة العمل
- تسليم الكاشير
- استلام من الكاشير
- جرد الخزينة


شاشات الإعدادات

العملة

إضافة +

تحديث

بحث

الرقم	الاسم	القيمة	مفعل	عمليات
1	الجنبة	1	<input checked="" type="checkbox"/>	 
2	الريال	4.17	<input checked="" type="checkbox"/>	 

- شاشة العملة (يمكنك إضافة أي عملة من العملات المتداولة ومستخدم علي مستوي مؤسستك)
- شاشة المناطق (يمكنك إضافة إضافة أيا من المناطق أو تعديلها أو حذفها كلا حسب صلاحياته)
- شاشة المدن (يستطيع المستخدم إضافة أيا من المدن أو تعديلها أو حذفها كلا حسب صلاحياته)

المدن

الدولة

المنطقة

الدولة

المنطقة

المدينة

الحي







المدينة

الحي

إضافة +

تحديث

بحث

الرقم	الاسم	القيمة	مفعل	عمليات
1	الرياض		<input checked="" type="checkbox"/>	 
2	الرياض		<input checked="" type="checkbox"/>	 
3	الغاهرة		<input checked="" type="checkbox"/>	 

المناطق

الدولة

المنطقة

الدولة

المنطقة

المدينة

الحي







المدينة

الحي

إضافة +

تحديث

بحث

الرقم	الاسم	القيمة	مفعل	عمليات
1	المنطقة الأولى		<input checked="" type="checkbox"/>	 
2	منطقة الرياض		<input checked="" type="checkbox"/>	 
3	منطقة الشارقة		<input checked="" type="checkbox"/>	 

الإعدادات العامة

العملة

المناطق

المدن

مصادر الطلب

الدول

الأحياء















شاشات الاعدادات

الدول

إضافة +

تحديث

بحث

الدولة	الجنسية	عمليات
الإمارات	إماراني	 
السعودية	سعودي	 
اليمن	يمني	 
تركيا	تركي	 
قطر	قطري	 
ليبيا	ليبي	 
مصر	مصري	 

- شاشة الدول (يمكنك إضافة إضافة أيًا من الدول أو تعديلها أو حذفها كلا حسب صلاحياته)
- شاشة الاحياء (يمكنك إضافة إضافة أيًا من الأحياء أو تعديلها أو حذفها كلا حسب صلاحياته)
- شاشة مصادر الطلب (يستطيع المستخدم إضافة أيًا من مصادر الطلب أو تعديلها أو حذفها كلا حسب صلاحياته)

مصادر الطلب

إضافة +

تحديث

بحث

مصدر الطلب	الوصف	مفعل	عمليات
------------	-------	------	--------

الأحياء

الدولة

المنطقة









الحي

المدينة

إضافة +

تحديث

بحث

الحي	عمليات
الشهداء	 
العربية	 
مدينة نصر	 
مدينة نصر	 

شاشات نظام الحماية

إعدادات الحماية

- ☒ اعتبار حقل 'فعال' للمستخدمين
- ☐ اعتبار أوقات العمل للمستخدمين
- ☒ اعتبار أقصى عدد للمستخدمين الحاليين
- أقصى عدد للمستخدمين الحاليين
- ☒ اعتبار التفويض للمستخدمين
- ☐ اعتبار اختلاف الأجهزة لنفس المستخدم

520

حفظ

إضافة حماية العناصر

الاسم الخاص بالربط

Object Name

الوصف

Object Arabic Name

اللغة

Arabic

Arabic Description

رابط

العصر الاب

نظام الحماية

☒ الصفحة ثابتة

☐ Is SPA

إلغاء

حفظ

عناصر العرض

تحديث

إضافة عنصر

...Search

نظام الحماية

إدارة المحتوى

الملفات التعريفية

القائمة الرئيسية

الروابط السريعة

الحسابات

المخازن

الأمن

الإعدادات العامة

المقود

الصيانة

المشتريات

نظام الحماية

إعدادات الحماية

عناصر العرض

اعدادات شاشات النظام

الصلاحيات

الأدوار

الروابط

المستخدمون

شاشات نظام الحماية

اعدادات شاشات النظام

×

إضافة screencontrolsettings

الوحدة

الشاشة

فئة التحكم

ضبط التحكم

ضبط التحكم

Tapindex

0

إلغاء

حفظ

إعدادات شاشات النظام

إضافة +

تحديث

screen

module

الوحدة

الشاشة

فئة التحكم

عمليات

شاشة الصلاحيات

إضافة الإذن

الإذن

الأذن بالعربية

اختار نوع الإذن

اختار عنصر

Users

إلغاء

حفظ

الصلاحيات

اختار عنصر

إضافة +

تحديث

الادن بالعربية

عمليات

عرض المستخدمين

إضافة مستخدم

تعديل مستخدم

عرض مستخدم

حذف مستخدم

Security

Users

Roles

Security Settings

Categories

CMS

Profiling

Profile Types

Delete User

شاشات نظام الحماية

شاشة الأدوار

إضافة الدور

الدور

الوصف

نوع الملف التعريفي

اختر نوع الملف التعريفي

- ☐ نظام الحماية
- ☐ إدارة المحتوى
- ☐ الملفات التعريفية
- ☐ القائمة الرئيسية
- ☐ الروابط السريعة
- ☐ الحسابات
- ☐ المخازن
- ☐ الأملاك

الأدوار

بحث

إضافة +

تحديث

الدور	الوصف	عمليات
Security	Security	
Admin	Administrator	
محاسب		
امين مخزن		
Estate	Estate Only	
View ERP	View Only	
ERP	HR + Estate + Financial	
All ERP	ALL ERP	
Hr, ERP	Hr , Financial , Inventory , Sales , Purchases	

بالضغط علي زر إضافة يمكنك إضافة رابط

بالضغط علي زر إضافة قائمة عناصر يمكنك إضافة قائمة الروابط

إضافة رابط

الصفحة

رابط

حفظ إلغاء

قائمة الروابط

AreaName

FeatureName

☒ Edit ☒ View ☒ Index ☒ FeatureArea

☒ Get ☒ Delete ☒ Update ☒ Add

☒ DeleteList ☒ UpdateList ☒ Empty ☒ GetList

☒ DeactivateList ☒ ActivateList

حفظ إلغاء

شاشة الروابط

الروابط

بحث

إضافة +

إضافة قائمة عناصر

تحديث

الصفحة	رابط	عمليات
User Security	security/user/	
Index User	security/user/index/	
Add User	security/user/add/	
Add Apiuser	api/apiuser/add/	
Empty Apiuser	api/apiuser/empty/	
GetProfileActiveLightList Apiprofile	api/apiprofile/getProfileActiveLightList/	
Edit User	security/user/edit/	
View User	security/user/view/	
GetUser Apiuser	/api/apiuser/getUser/	

شاشات نظام الحماية

شاشة المستخدمين

بالضغط علي زر إضافة مستخدم
يمكنك إضافة مستخدم

إضافة المستخدم

المستخدم

كلمة المرور تأكيد كلمة المرور

Show Password ☐

مفعّل ☒

الملف التعريفي نوع الملف التعريفي

اختر صفحة شخصية اختر نوع الملف التعريفي

الأدوار

- Security ☐
- Admin ☐
- محاسب ☐
- امین مخزن ☐
- Estate ☐
- View ERP ☐
- ERP ☐
- All ERP ☐

المستخدمون

إضافة + اختيار المستخدمين غير المفعّلين بحث

المستخدم	مفعّل	عمليات
admin	✓	✕ ✎
ahmed	✓	✕ ✎
Bonian	✓	✕ ✎
User	✓	✕ ✎
User1	✓	✕ ✎
khulaqi	✓	✕ ✎
User2	✓	✕ ✎
bebo	✓	✕ ✎
Bonian1	✓	✕ ✎
USER4	✕	✕ ✓ ✎

0.0 مع الحقوق محفوظة لاساتك

شجرة الحسابات

إضافة

تحديث

تقرير

تحويل التقرير إلى ملف إكسل

Search

X

الأصول

المصروفات

إيرادات

الالتزامات

القيود اليومية

مركز التكلفة

الحالة

نوع القيد

نوع الأعداد

مركز التكلفة

الحالة

نوع القيد

نوع الأعداد

إلى

من

27-07-2021

DD-MM-YYYY

إضافة

تحديث

اختيار القيود العكسية

عمليات	نوع القيد	تاريخ	نوع القيد	القيمة	نوع القيد
إضافة	قيد قسط	Jul-16-2021	P19-00126	110.00	قيد قسط
إضافة	قيد قسط	Jun-16-2021	P19-00125	110.00	قيد قسط
إضافة	قيد قسط	May-16-2021	P19-00123	110.00	قيد قسط
إضافة	قيد قسط	Apr-23-2021	P19-00122	222.20	قيد قسط
إضافة	قيد قسط	Apr-20-2021	P19-00121	222.20	قيد قسط

مركز التكلفة

إضافة

تحديث

بحث

عمليات

مركز التكلفة

مركز التكلفة

مركز التكلفة

مركز التكلفة

عمليات	مركز التكلفة	مركز التكلفة	مركز التكلفة	مركز التكلفة
إضافة	مركز تكاليف الانشاج	45	مركز تكاليف الخدمات الانشاجية	46
إضافة	مركز تكاليف الخدمات التسوقية	47	مركز تكاليف العمليات الرأسمالية	48

الفترات المالية

إضافة

تحديث

بحث

عمليات	الحالة	تاريخ النهاية	تاريخ البداية	الفترة المالية	رقم الفترة المالية
إضافة	معلقة	Dec-31-2019	Dec-01-2019	فترة ديسمبر	1060
إضافة	معلقة	Dec-06-2018	Dec-13-2017	فترة مالية لمدة سنة	1061
إضافة	معلقة	Dec-27-2016	Dec-23-2015	فترة مالية لمدة سنة	1063
إضافة	معلقة	Dec-24-2014	Dec-13-2013	فترة مالية لمدة سنة	1069
إضافة	مفتوحة	Aug-20-2022	Aug-27-2020	فترة 5	1078

الحسابات العامة

إعدادات الحسابات

طريقة حساب التكلفة

طريقة الترحيل

متسلسل سندات القبض و الدفع

متوسط

نقائياً

كود طريقة الدفع

المصاريف الشهرية

مصاريف النشاط

إيرادات النشاط

المصاريف الشهرية

مشتريات النشاط

إيرادات النشاط

حسابات البنوك

الخزينة الرئيسية

المدير

النقدية بالبنوك

النقدية بالصدوق

المدير

إستخدام مراكز التكلفة

إمكانية إدخال فواتير غير ضريبة

إختيار حساب البنك في المقيوضات

اعدادات الحسابات - اعدادات القيود اليومية

المجموعة

نوع القيد

نوع الأعداد

نوع القيد

مدین

الإعداد

شجرة الحسابات

العمل على الحساب

دائن

الإعداد

شجرة الحسابات

العمل على الحساب

تقارير الحسابات

تقرير مراكز التكلفة

ميزان المراجعة

دفتر اليومية

تقرير الأستاذ العام

الميزانية

تقرير حساب العميل

تقرير حساب المالك

ميزان المراجعة التفصيلي

تقرير حساب المورد

المقبوضات خلال فترة

القيود غير المرحلة

تقرير المدفوعات

تقرير المقيوضات

تقرير حساب

الحسابات العامة

نظام الحسابات العامة هو تطبيق مسؤول عن تجميع البيانات المالية في كل أجزاء النظام من خلال تجميع قيود اليومية المنشأة نتيجة إصدار المستندات المالية في النظام بالكامل وذلك للحصول علي جميع المعلومات المالية والتقارير مثل الأستاذ المساعد والأستاذ العام وميزان المراجعة والميزانية وفيما يلي شرح مبسط لبعض مهام التطبيق:

The screenshot displays the 'الحسابات العامة' (General Accounting) application interface. The top navigation bar includes a language dropdown set to 'Arabic', a user profile icon, a notification bell with '11' alerts, and a 'بنيان تك / الصرح' (Banyan Tech / Al-Sarh) logo. The main dashboard features a grid of 10 summary cards, each with an icon, a title, and a value in Egyptian pounds (جنيه). The cards are: 1. 'إجمالي قيم الشيكات' (Total Cheque Values) at 0. 2. 'إجمالي رواتب الموظفين للشهر الأخير' (Total Salaries for the last month) at 0. 3. 'إجمالي المقبوضات' (Total Receivables) at 329. 4. 'إجمالي عدد الموظفين منتهى الخدمة' (Total employees at the end of service) at 0. 5. 'إجمالي رصيد الخزنة' (Total Treasury Balance) at 329. 6. 'إجمالي عدد الموظفين مرشح' (Total employees candidate) at 2. 7. 'إجمالي المشتريات' (Total Purchases) at 400000. 8. 'إجمالي المبيعات' (Total Sales) at 4. 9. 'إجمالي المدفوعات' (Total Payments) at 488657. 10. 'إجمالي عدد الموظفين إجازة بدون أجر' (Total employees on unpaid leave) at 0. A sidebar menu on the right lists various accounting functions: 'إعدادات القيود اليومية' (Daily Entries Settings), 'سندات القبض' (Receipts), 'النقل بين الخزن' (Transfer between treasuries), 'سندات الصرف' (Payments), 'إعدادات الحسابات' (Account Settings), 'شجرة الحسابات' (Account Hierarchy), 'البنوك' (Banks), 'حسابات البنوك' (Bank Accounts), 'ضرائب' (Taxes), 'مركز التكلفة' (Cost Center), 'الفترات المالية' (Financial Periods), 'القيود اليومية' (Daily Entries), and 'تقارير الحسابات' (Account Reports).

- تعريف شجرة حسابات مرنة بعدد مستويات غير محدود

- تسجيل قيود يومية غير مرحلة مع إمكانية ترحيلها أوتوماتيكياً او يدوياً

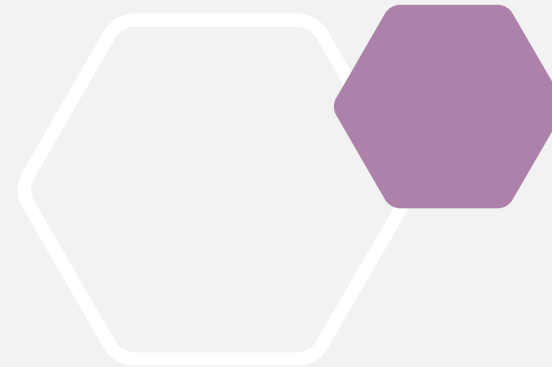
- تحديد نموذج قيد اليومية الخاص بعمليات النظام مثل المبيعات والمشتريات

- تعريف مراكز التكلفة

- تعريف الفترات المالية مع إمكانية فتح الفترة السابقة للتعديل

- إمكانية تعريف العملات وتحديد سعر الصرف

- إصدار التقارير المالية مثل الميزانية وقائمة الدخل ودفتر اليومية



شاشة سندات القبض

سندات القبض

مستلم من

مستلم من

إضافة +

تحديث

بحث موسع

Q

بحث

عملیات	تم الغاؤه	حالة الشيك	الإجمالي	تاريخ	مستلم من	المسلسل	
✕ 🖨️ ✎	⊗		105	Sep-13-2021	222	2373	✓
✕ 🖨️ ✎	⊗		160	Sep-13-2021	hhh	2372	✓
✕ 🖨️ ✎	⊗		105	Sep-13-2021	حاتم على	2371	✓
✕ 🖨️ ✎	⊗		3.3	Jul-26-2021	eid	2370	✓
✕ 🖨️ ✎	⊗		250	Jul-15-2021		2369	✓
✕ 🖨️ ✎	⊗		79.2	Jul-15-2021		2368	✓
✕ 🖨️ ✎	⊗		79.2	Jul-13-2021		2367	✓
✕ 🖨️ ✎	⊗		60.5	Jul-13-2021		2366	✓
✕ 🖨️ ✎	⊗		4.67	Jul-12-2021		2365	✓

Activate V
Go to Setting

14

شاشة اعدادات الحسابات

إعدادات الحسابات

طريقة حساب التكلفة

المتوسط *

المصاريف الشهرية

مصرفات ادارية وعمومية *

حسابات البنوك

التقديرة بالبنوك *

☐ استخدام مراكز التكلفة

☐ إمكانية إدخال فواتير غير ضريبية

☐ اختيار حساب البنك في المقبوضات

طريقة الترحيل

يدوي *

مصاريف النشاط

مصرفات النشاط *

الخزينة الرئيسية

التقديرة بالصندوق *

مسلسل سندات القبض و الدفع

كود حساب البنك و الخزينة *

إيرادات النشاط

إيرادات النشاط *

المدير

admin *

اعدادات حسابات الملفات التعريفية

التعامل مع الحسابات الفرعية

حساب

الملف التعريفي

Activate V
Go to Setting

شاشة اعدادات القيود اليومية

اعدادات الحسابات - اعدادات القيود اليومية

المجموعة

نوع الاعداد

ال قيد

نوع القيد

مدين

اسم الإعداد	حساب	العمل على الحساب
-------------	------	------------------

دائن

اسم الإعداد	حساب	العمل على الحساب
-------------	------	------------------

حفظ

Activate
Go to Setting

شاشة سندات الصرف

سندات الصرف

مدفوع الى

مدفوع الى

إضافة +

تحديث

بحث موسع

Q

بحث

المسلسل	مدفوع الى	تاريخ	طريقة الدفع او السداد	القيمة	عمليات
3141	اسلام مصطفى	Jul-15-2021	نقدا	167	<input checked="" type="checkbox"/>
3140	مصطفى كامل	Jul-14-2021	نقدا	12.6	<input checked="" type="checkbox"/>
3137		Jul-13-2021	نقدا	80.8	
3138	ابراهيم مصطفى	Jul-13-2021	نقدا	3000	<input checked="" type="checkbox"/>
3139	asd	Jul-12-2021	نقدا	6.6	<input checked="" type="checkbox"/>
3136	عماد الدين عبد الله	Jul-12-2021	نقدا	50000	<input checked="" type="checkbox"/>
3135	حسن و حسين	Jul-11-2021	نقدا	204.76	<input checked="" type="checkbox"/>
3134	ابراهيم مصطفى	Jul-11-2021	نقدا	36	<input checked="" type="checkbox"/>
3133	ابراهيم مصطفى	Jul-08-2021	نقدا	124	<input checked="" type="checkbox"/>
3132	moatasem	Dec-15-2020	نقدا	22600	<input checked="" type="checkbox"/>

شاشة النقل بين الخزن









النقل بين الخزن

إضافة +

تحديث

بحث

الرقم	القيمة	رسوم التحويل	عمليات
2	0	0	 
3	0	0	 
4	1000	0	 
1	150	0	 

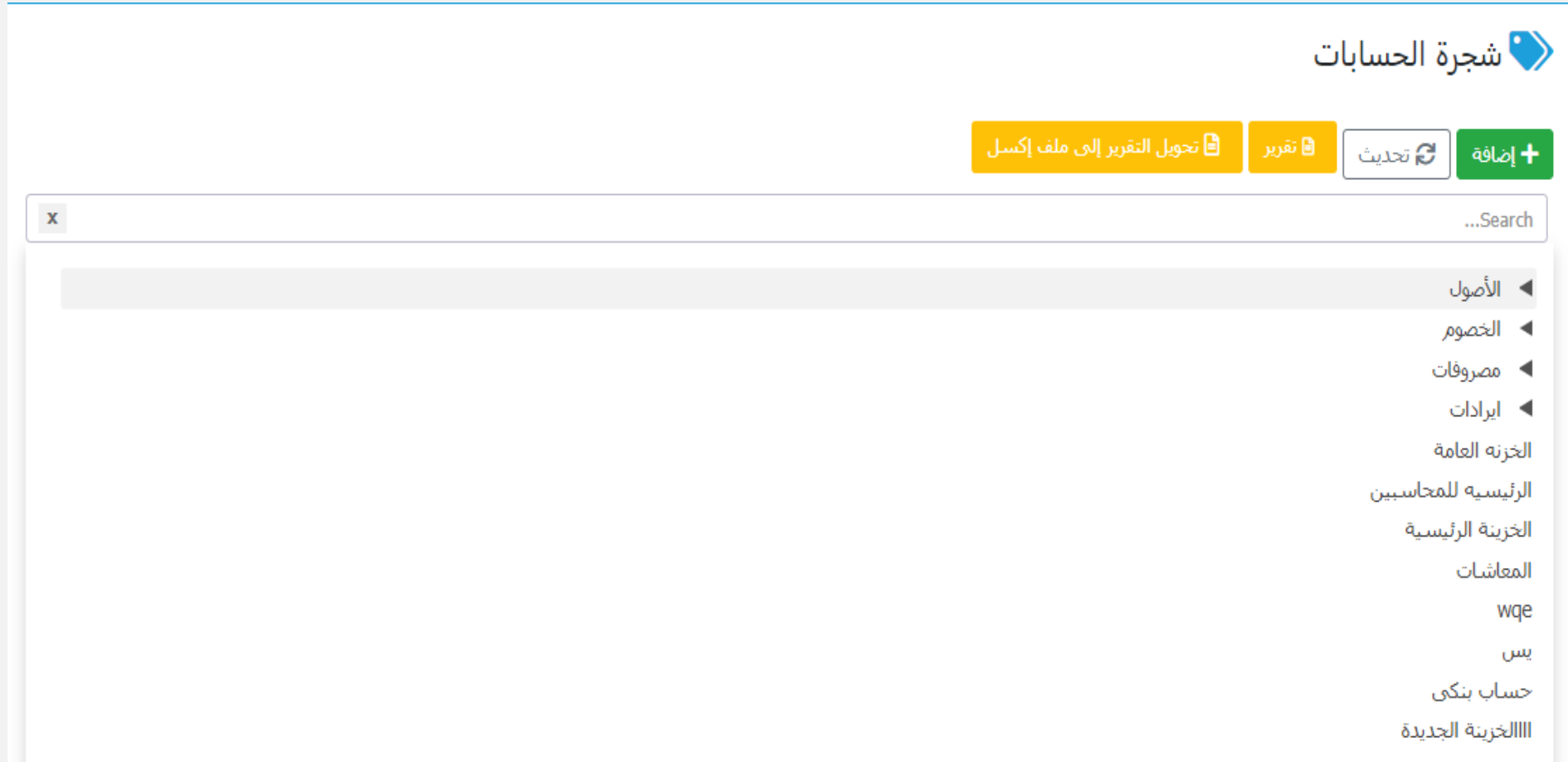
عدد العناصر بكل صفحة 10

4 من 4

Go to Settings



شاشة شجرة الحسابات















شاشة البنوك

البنوك

إضافة +

تحديث

بحث

رقم البنك	اسم البنك	مفعل	عمليات
7	2	✓	 
6	III	✓	 
5	s	✓	 
8	بنك الاسكان و التعمير	✓	 
1	بنك الاهلى المصرى	✓	 
3	بنك مصر	✓	 

عدد العناصر بكل صفحة

10

6 من 6

1

Go to Settings

شاشة حسابات البنوك

حسابات البنوك

اسم البنك

إضافة +

تحديث

بحث

رقم الحساب البنكي	كود الحساب البنكي	مفعل	عمليات
123456	123	✓	✕ ✎
q12	322	✓	✕ ✎
1001	10	✓	✕ ✎
1	0	✓	✕ ✎

Activate V
Go to Setting

شاشة الضرائب

% ضرائب

+ إضافة

تحديث

Q

بحث

⋮	عمليات	مفعل	نسبة الضريبة	اسم الضريبة	رقم الضريبة	✓
	🗑️ ✖️ ✎️	✓	10	10	2	✓
	🗑️ ✖️ ✎️	✓	20	20	5	✓
	🗑️ ✖️ ✎️	✓	50	50	1	✓
	🗑️ ✖️ ✎️	✓	25	ضريبة خصم	7	✓
	🗑️ ✖️ ✎️	✓	5	ضريبة خصم	6	✓

عدد العناصر بكل صفحة 10 1 5 من 5

Go to Setting: Activate W

شاشة الضرائب

مركز التكلفة

إضافة +

تحديث

بحث

رقم مركز التكلفة	اسم مركز التكلفة	مفعّل	عمليات
5	بببببببببب	⊗	🗑️✅✎️

1 / 1

عدد العناصر بكل صفحة

10

1 / 1

Go to Settings



شاشة الفترات المالية

الفترات المالية

إضافة +

تحديث

Q

بحث

رقم الفترة المالية	اسم الفترة المالية	تاريخ البدء	تاريخ النهو	الحالة	عمليات
3	الفترة الاولى	May-17-2020	Jun-17-2020	مفتوحة	⏻ ✎
7	2	Oct-03-2020	Oct-03-2020	مفتوحة	⏻ ✎
8	10	Oct-06-2020	Oct-06-2020	مفتوحة	⏻ ✎
9	23	Oct-07-2020	Oct-07-2020	معلقة	✎
10	12	Oct-12-2020	Oct-12-2020	مفتوحة	⏻ ✎
11	13	Oct-13-2020	Oct-13-2020	مفتوحة	⏻ ✎
1011	8	Oct-26-2020	Oct-26-2020	مفتوحة	⏻ ✎
1012	9	Oct-27-2020	Oct-27-2020	مفتوحة	⏻ ✎
1013	10	Oct-28-2020	Oct-28-2020	مفتوحة	⏻ ✎
1014	11	Oct-29-2020	Oct-29-2020	مفتوحة	⏻ ✎

⏪

⏩

4

1

⏪

⏩

10

عدد العناصر بكل صفحة

32 من 10 / 1

Go to Setting

شاشة الفترات المالية

الفترات المالية

إضافة +

تحديث

Q

بحث

رقم الفترة المالية	اسم الفترة المالية	تاريخ البدء	تاريخ النھو	الحالة	عمليات
3	الفترة الاولى	May-17-2020	Jun-17-2020	مفتوحة	⏻ ✎
7	2	Oct-03-2020	Oct-03-2020	مفتوحة	⏻ ✎
8	10	Oct-06-2020	Oct-06-2020	مفتوحة	⏻ ✎
9	23	Oct-07-2020	Oct-07-2020	معلقة	✎
10	12	Oct-12-2020	Oct-12-2020	مفتوحة	⏻ ✎
11	13	Oct-13-2020	Oct-13-2020	مفتوحة	⏻ ✎
1011	8	Oct-26-2020	Oct-26-2020	مفتوحة	⏻ ✎
1012	9	Oct-27-2020	Oct-27-2020	مفتوحة	⏻ ✎
1013	10	Oct-28-2020	Oct-28-2020	مفتوحة	⏻ ✎
1014	11	Oct-29-2020	Oct-29-2020	مفتوحة	⏻ ✎

⏪

⏩

4

1

⏪

⏩

10

عدد العناصر بكل صفحة

32 من 10 / 1

Go to Setting

شاشة القيود المالية

القيود اليومية

مركز التكلفة

اسم مركز التكلفة

الحالة

الحالة

نوع القيد

نوع القيد

المجموعة

نوع الاعداد

نوع القيد

اسم الحساب

إلى

من

DD-MM-YYYY

DD-MM-YYYY

إضافة +

تحديث

بحث

اختيار القيود العكسية

كود القيد	تاريخ	نوع القيد	القيمة	الترحيل	عمليات
P37-00129	Sep-13-2021	قيد عجز نقطة بيع	1,370.00	✓	🖨️
P37-00128	Sep-13-2021	قيد جرد / استلام من الكا...	0.00	✓	🖨️
P37-00117	Sep-13-2021	قيد اذن اضافة	350,000.00	✓	🖨️
P37-00116	Sep-13-2021	قيد تسليم الكاشير	1,000.00	✓	🖨️
P37-00127	Sep-13-2021	السداد النقدي	105.00	✓	🖨️
P37-00126	Sep-13-2021	قيد فاتورة مبيعات (استحق...	110.00	✓	🖨️
P37-00125	Sep-13-2021	قيد اذن صرف	35.00	✓	🖨️



المدفوعات

المدفوعات

يوفر هذا التطبيق الوقت والجهد والمال حيث انه يساعدك في تحديد التوقيت المناسب لدفع الفواتير والمصاريف والخصومات والحفاظ على علاقة وثيقة مع الموردين الخاصين بك. وفيما يلي شرح مبسط لبعض خصائص هذا التطبيق:

سندات الصرف

مدفوع إلى

مدفوع إلى

إضافة +

تحديث

بحث موسع

بحث

المسلسل	مدفوع إلى	تاريخ	طريقة الدفع أو السداد	القيمة	عمليات
181	احمد حسن	Dec-14-2020	نقدا	400000	 
175	إبراهيم عبد الله	Sep-06-2020	نقدا	87250	 
174	أحمد راشد	Aug-28-2020	نقدا	156	 
173	HR Admin	Aug-28-2020	نقدا	12	 
180	أحمد إبراهيم حسن	Aug-28-2020	نقدا	2	 
172	أحمد راشد	Aug-28-2020	نقدا	7	 
171	HR Admin	Aug-28-2020	نقدا	1222	 

Activate
Go to Sett

- إمكانية اصدار سندات الصرف بأنواع مدفوعات متعدد نقداً أو بشيك أو تحويل بنكي أو كروت دفع
- تعريف البنوك التي يتم التعامل معها وتعريف حساباتها
- ربط أنواع المدفوعات بالحسابات المناسبة لها أوتوماتيكياً
- إصدار قيود اليومية أوتوماتيكياً
- متابعة حركة الشيكات الصادرة
- إصدار التقارير التي تعطي صورة كاملة للمستخدم

بعض شاشات النظام (المدفوعات)

اضافة سند صرف

مسلم إلى

تاريخ

القيمة

طريقة الدفع أو السداد

تاريخ التحصيل

☐ تم التحصيل

الوصف

Vendor ▼

2019-04-18

0

طريقة الدفع أو السداد ▼

2019-04-18

إضافة تفاصيل

حذف	الوصف	القيمة	المرجع
		0	النوع ▼
		0	النوع ▼

0

الخصم

0

الإجمالي

☒ تعديل

إلغاء

حفظ



بعض شاشات النظام (المدفوعات)

ArabicWelcome admin

العويضة - نظام الاملاك و العقود

الرئيسية

نظام الحماية

إدارة المحتوى

الملفات التعريفية

الحسابات

المخازن

أمولاك

العقود

الصيانة

الإعدادات العامة

التقارير

المشتريات

المبيعات

سندات صرف

مسلم إلى

المرجع

تاريخ من

تاريخ إلى

بحث

vendor

الكود: 5019

mm/dd/yyyy

mm/dd/yyyy

بحث

تحديث

إضافة +

المسلسل	مستلم من	تاريخ	التحصيل	عمليات
54	Vendor	Mar-31-2019	✓	✓
55	Vendor	Mar-31-2019	✓	✓

جميع الحقوق محفوظة للعويضة



المقبوضات

المقبوضات

يوفر هذا التطبيق الوقت والجهد والمال حيث انه يساعدك في تحديد مواعيد استحقاق الديون المستحقة للشركة والحفاظ على علاقة وثيقة مع العملاء الخاصين بك. وفيما يلي شرح مبسط لبعض خصائص هذا التطبيق:

سندات القبض

مستلم من

مستلم من

بحث

إضافة +

تحديث

بحث موسع

المسلسل	مستلم من	تاريخ	الإجمالي	حالة الشيك	تم الغاؤه	عمليات
281	إبراهيم أبو البريد	Dec-15-2020	110		(X)	
277	أحمد إبراهيم حسن	Aug-28-2020	4		(X)	
276		Aug-28-2020	6		(X)	
275	أحمد ابو على	Aug-28-2020	9		(X)	
274	مصطفى محمد عبد ...	Aug-28-2020	200		(X)	
262	إبراهيم أبو البريد	Jun-12-2020	3		(X)	
261	إبراهيم أبو البريد	Jun-12-2020	1000		(X)	

- إمكانية اصدار سندات القبض بأنواع مدفوعات متعدد نقداً أو بشيك أو تحويل بنكي
- تعريف البنوك التي يتم التعامل معها وتعريف حساباتها
- ربط أنواع المدفوعات بالحسابات المناسبة لها أوتوماتيكياً
- إصدار قيود اليومية أوتوماتيكياً
- متابعة حركة الشيكات الواردة
- إصدار التقارير التي تعطي صورة كاملة للمستخدم

بعض شاشات النظام (المقبوضات)



اضافة سند قبض

مستلم من

تاريخ

القيمة

طريقة الدفع او السداد

تاريخ التحصيل

☐ تم التحصيل

الوصف

مستلم من

2019-04-18

0

طريقة الدفع او السداد

2019-04-18

إضافة تفاصيل

حذف	الوصف	القيمة	المرجع
		0	النوع
		0	النوع

الخصم

الإجمالي

تعديل

إلغاء

حفظ

بعض شاشات النظام (المقبوضات)

Arabic Welcome admin

العويضة - نظام الاملاك و العقود

الرئيسية

نظام الحماية

إدارة المحتوى

الملفات التعريفية

الحسابات

إعدادات القيود اليومية

سندات القبض

إعدادات الحسابات

العملة

الحسابات

البنك

حسابات البنوك

ضرائب

مركز التكلفة

الفترات المالية

القيود اليومية

المخازن

سندات القبض

Customer

المرجع

5016: الكود

























تاريخ من

تاريخ إلى

بحث

تحديث

إضافة

عمليات	التحصيل	تاريخ	مستلم من	المسلسل	
   		Mar-31-2019	Customer	54	
   		Mar-31-2019	Customer	55	
   		Mar-31-2019	Customer	56	
   		Mar-31-2019	Customer	57	

جميع الحقوق محفوظة للعويضة

تقارير المشتريات



تقرير مرتجعات
المشتريات الاجمالي



تقرير المشتريات
الاجمالي



تقرير مشتريات
صنف



تقرير الموردين



تقرير مرتجعات
المشتريات التفصيلي

فاتورة المشتريات

تاريخ إلى

تاريخ من

X DD-MM-YYYY

X DD-MM-YYYY

المورد

صنف

المورد

صنف

+ إضافة

تحديث

بحث

بحث

م	عمليات	تم إلغاؤه	الحالة	الماضي	تاريخ	المورد	مسلسل	✓
			جديد	400000	Dec-14-2020	احمد حسن	E-20-000005	✓
			جديد	1200	Sep-12-2020	إبراهيم عبد الله	E-20-23423423	✓
			جديد	87250	Sep-06-2020	إبراهيم عبد الله	E-20-2131	✓
			جديد	156	Aug-28-2020	أحمد راشد	E-20-23423	✓

المشتريات

المشتريات

تطبيق المشتريات هو التطبيق الخاص بتنفيذ عمليات الشراء ومرتجعاتها وكذلك إدارة الموردين والتعامل مع مستحقتهم كما انه يحتوي على تقارير وتنبيهات للتحذير من أي مشكلات متوقعة كنقص مخزون منتج معين. وفيما يلي شرح مبسط لبعض خصائص هذا

اعدادات المشتريات

☒ عرض الاصناف الخاصة بالمورد
☒ اعادة إصدار الفاتورة مرة واحدة
☒ طباعة الفاتورة

☐ عرض تكلفة الصنف عند اختياره
☐ إضافة صنف بدون ضريبة
☒ المشتريات بالآجل

☒ فواتير غير ضريبية
☒ اذن اضافة بدون فاتورة
☒ اختيار مسلسل الفاتورة تلقائي

الخصم التلقائي

الضريبة التلقائية

ضريبة الخصم

%

0

×

ضريبة القيمة المضافة

×

ضريبة خصم

حفظ

- إصدار فواتير الشراء
- فواتير الشراء يمكن ان تكون بالآجل باستمرار ولكن يمكن أيضاً ان يتاح إمكانية الدفع النقدي مباشرة من خلال الفاتورة
- إمكانية تسجيل المرتجعات على فاتورة
- إمكانية تسجيل مرتجعات مجمعة غير مرتبطة بفاتورة
- التأثير المباشر على أرصدة المخازن
- انشاء قيد اليومية الخاص بكل عمليات الشراء من فواتير أو مرتجعات
- التأثير في حساب المورد يكون لحظي مع إمكانية متابعة حركة حسابه
- إصدار التقارير الهامة مثل مشتريات مورد أو صنف وعرض آخر أسعار الشراء



شاشة فاتورة المشتريات

فاتورة المشتريات

تاريخ من تاريخ إلى

DD-MM-YYYY DD-MM-YYYY

المورد صنف

إسم المورد صنف

إضافة +

تحديث

Q

بحث

م	عمليات	تم إلغاؤه	الحالة	الصافي	تاريخ	المورد	مسلسل	✓
1	✕ 👁 ↶ ✎	✕	جديد	167	Jul-15-2021	اسلام مصطفى	E-21-000053	✓
2	✕ 👁 ↶ ✎	✕	جديد	12.6	Jul-14-2021	مصطفى كامل	E-21-000052	✓
3	✕ 👁 ↶ ✎	✕	جديد	204.76	Jul-11-2021	حسن و حسين	E-21-000051	✓
4	✕ 👁 ↶ ✎	✕	جديد	36	Jul-11-2021	ابراهيم مصطفى	E-21-000050	✓
5	✕ 👁 ↶ ✎	✕	جديد	22600	Dec-15-2020	moatasem	E-20-000049	✓
6	✕ 👁 ↶ ✎	✕	جديد	4900	Dec-14-2020	ابراهيم مصطفى	E-20-000048	✓
7	✕ 👁 ↶ ✎	✕	جديد	378	Dec-13-2020	ابراهيم مصطفى	E-20-000047	✓

Activate W

شاشة مرتجعات فاتورة المشتريات

مرتجعات فاتورة المشتريات

تاريخ من

تاريخ إلى

DD-MM-YYYY

DD-MM-YYYY

إضافة

تحديث

بحث

مسلسل	رقم الفاتورة	العميل	تاريخ	الصافي	الحالة	عمليات
-------	--------------	--------	-------	--------	--------	--------

Activate V
Go to Setting

شاشة اعداد المشتريات



اعدادات المشتريات

<input type="checkbox"/> فواتير غير ضريبية	<input checked="" type="checkbox"/> عرض تكلفة الصنف عند اختياره	<input type="checkbox"/> عرض الاصناف الخاصه بالمورد
<input type="checkbox"/> اذن اضافه بدون فاتورة	<input type="checkbox"/> إضافة صنف بدون ضريبة	<input type="checkbox"/> اعادة إصدار الفاتورة مرة واحدة
<input checked="" type="checkbox"/> اختيار مسلسل الفاتورة تلقائي	<input checked="" type="checkbox"/> المشتريات بالآجل	<input checked="" type="checkbox"/> طباعة الفاتورة
ضريبة الخصم	الضريبة التلقائية	الخصم التلقائي
10 x	50 x	% 0

حفظ





تقرير الأرصاف



كارت الصنف



تقرير الأرصاف التي
تجاوزت حد الطلب



تقرير جرد المخازن



تقرير اذونات الصرف
والإضافة



تقرير ارصده
الأرصاف

اعدادات المخازن

إظهار صلاحية الصنف ☐

التعامل مع مستويات فرعية ☒

شجرة الحسابات

مدير المخزن

x

مدير المخزن

حفظ

المخازن

المخازن

تطبيق المخازن هو التطبيق الخاص بتنفيذ عمليات استلام وصرف البضائع ومتابعة حالة المخزون وتسهيل عملية الجرد عن طريق شاشة دقيقة وبسيطة. وفيما يلي شرح مبسط لبعض خصائص هذا التطبيق:



- إنشاء شجرة تصنيفات بمستويات غير محدودة
- تعريف الأصناف وتحديد موردين كل صنف وتحديد القيم الافتراضية للصنف مثل سعر البيع والشراء وحد الطلب
- إمكانية تعريف عدد لا محدود من المخازن
- إمكانية التحويل بين المخازن مع اصدار قيد اليومية الخاص بتلك العملية أوتوماتيكياً
- متابعة تاريخ الصلاحية للأرصدة
- تحديد ما إذا كانت وحدة الصنف يمكن إدخالها برقم صحيح أو برقم عشري مع تحديد عدد المنازل العشرية لهذا الرقم
- إنشاء باركود لكل صنف وطباعتها عند الشراء أو عند الطلب
- إصدار التقارير الهامة مثل كارت الصنف والتحويل بين المخازن والأصناف قريبة انتهاء الصلاحية



شاشة الماركة

إضافة +

تحديث

يبحث

الرقم	اسم الماركة	مفعل	عمليات
7	Hewlet Packard (HP)	✓	✕ ✎
5	OR	✕	✓ ✎
6	s	✓	✕ ✎
1	l	✓	✕ ✎

عدد العناصر بكل صفحة 10

4 من 4

Go to Settings

شاشة المخزن

المخزن

إضافة

تحويل التقرير إلى ملف إكسل

تقرير

تحديث

بحث

الرقم	مخزن	مفعّل	عمليات
11	1	✓	✕ ✎
20	10	✓	✕ ✎
21	123	✓	✕ ✎
12	2	✓	✕ ✎
13	3	✓	✕ ✎
14	4	✓	✕ ✎
15	5	✓	✕ ✎
16	6	✓	✕ ✎
17	7	✓	✕ ✎
18	8	✓	✕ ✎

عدد العناصر بكل صفحة

10 من 23

Go to Setting

شاشة فئات الأصناف

فئات الأصناف

تحديث

إضافة +

x

...Search

احبار كمبيوتر

Activate V



شاشة إذن صرف

إذن صرف

العميل

اسم العميل

تاريخ إلى

DD-MM-YYYY

تاريخ من

DD-MM-YYYY

اسم الصنف

اسم الصنف

مخزن

مخزن

إضافة +

بحث

إذن صرف	العميل	خط الانتاج	تاريخ	نوع الاذن	الحالة	تم إلغاؤه	عمليات
12949	222		Sep-13-2021	إذن صرف	✓	⊗	🖨️ ⚙️ ✖️
12948	hhh		Sep-13-2021	إذن صرف	✓	⊗	🖨️ ⚙️ ✖️
12947	asd		Sep-13-2021	إذن صرف	✓	⊗	🖨️ ⚙️ ✖️
12946	حاتم على		Sep-13-2021	إذن صرف	✓	⊗	🖨️ ⚙️ ✖️
12944	asd		Aug-19-2021	إذن صرف	✓	⊗	🖨️ ⚙️ ✖️
12943	asd		Aug-18-2021	إذن صرف	✓	⊗	🖨️ ⚙️ ✖️
12942	eid		Jul-26-2021	إذن صرف	✓	⊗	🖨️ ⚙️ ✖️
12941	asd		Jul-26-2021	إذن صرف	✓	⊗	🖨️ ⚙️ ✖️

شاشة إذن إضافة



إذن إضافة

المورد

إسم المورد

تاريخ إلى

DD-MM-YYYY

تاريخ من

DD-MM-YYYY

اسم الصنف

اسم الصنف

مخزن

مخزن

إضافة +

بحث

رقم	المورد	خط الانتاج	تاريخ	نوع الاذن	الحالة	تم إلغاؤه	عمليات
12945	rsdfd		Sep-13-2021	إذن إضافة	✓	✗	🚫 📄 ✕ ✎
12939	اسلام مصطفى		Jul-15-2021	إذن إضافة	✓	✗	📄 ✕
12938	ابراهيم مصطفى		Jul-15-2021	إذن إضافة	✓	✗	🚫 📄 ✕ ✎
12936	مصطفى كامل		Jul-14-2021	إذن إضافة	✓	✗	📄 ✕
12931	مصطفى كامل		Jul-13-2021	إذن إضافة	✓	✗	🚫 📄 ✕ ✎
12933			Jul-13-2021	إذن إضافة مرتجع	✓	✓	✕
12926	asd		Jul-12-2021	إذن إضافة	✓	✗	🚫 📄 ✕ ✎

Activate V

شاشة عناصر المخزن

عناصر المخزن

اسم نوع الصنف مخزن

تحديث

اسم الصنف	مخزن	عدد العناصر	الكمية	عمليات
كركديه	الغيوم	0	39	
ينسون	الغيوم	0	38	
البان	الغيوم	0	0	
عصائر	الغيوم	0	0	
فراخ	الغيوم	0	28	
لحوم	الغيوم	0	32	
حلاوة	الغيوم	0	0	
شيبسي	الغيوم	0	26	
كركديه	المعادي	0	0	
ينسون	المعادي	0	0	

عدد العناصر بكل صفحة 10 71 / 1

704 10 من 1

شاشة جرد المخازن

جرد المخازن

مخزن

+ إضافة

تحديث

Q

بحث

ملاحظات	عمليات	تاريخ	مخزن	مسلسل	رقم
	<input type="checkbox"/>	Jul-12-2021	الغيوم	000008	رقم
	<input type="checkbox"/>	Nov-22-2020	1	000007	رقم
	<input type="checkbox"/>	Oct-12-2020	1	000006	رقم
	<input type="checkbox"/>	Jul-09-2020	م نصر	000005	رقم
	<input type="checkbox"/>	Jun-22-2020	المعادي	000004	رقم
	<input type="checkbox"/>	Jun-10-2020	الغاهرة	000003	رقم
	<input type="checkbox"/>	Jun-09-2020	المعادي	000002	رقم
	<input type="checkbox"/>	Jun-05-2020	الغاهرة	000001	رقم

Activate V

شاشة نقل بين المخازن

نقل بين المخازن

تاريخ من

تاريخ إلى

DD-MM-YYYY

DD-MM-YYYY

+

إضافة

بحث

تاريخ	نوع الاذن	الحالة	عمليات
-------	-----------	--------	--------

1.0.0

Activate W
Go to Settings

شاشة نوع الصنف

نوع الصنف

إضافة +

تحويل التقرير إلى ملف إكسل

تقرير

تحديث

Q

بحث

الرقم	اسم نوع الصنف	مفعل	عمليات
16	ادوية	✓	✕ ✎
9	أعشاب	✓	✕ ✎
4	بذور	✓	✕ ✎
11	تجربة	✓	✕ ✎
12	تجربة ثانية	✓	✕ ✎
10	حيوانات	✓	✕ ✎
3	سوائل	✓	✕ ✎
14	محمود النمر	✓	✕ ✎
1	معلبات	✓	✕ ✎
2	مغلقات	✓	✕ ✎

1 من 10 من 10

عدد العناصر بكل صفحة 10

Activate

شاشة الصنف

الصنف

اسم نوع الصنف

فئات العنصر



















بحث

إضافة +

تقرير

تحويل التقرير إلى ملف إكسل

تحديث

اسم الصنف	عمليات
أعشاب الطبيعية	  
البان	  
النمر	  
اوجمنتين	  
تجربة صنف	  
حنزبل	  
حلاوة	  
شيبسي	  
عصائر	  
عنب	  



شاشة اعدادات المخازن

اعدادات المخازن

☐ إظهار صلاحية الصنف

☒ التعامل مع مستويات فرعية

حساب

المخزون *

مدير المخزن

مدير المخزن

Yearsofdepreiation

0

حفظ

شاشة حالة العنصر

حالة العنصر

اسم نوع الصنف

اسم نوع الصنف

إضافة +

تحديث

بحث

حالة العنصر	اسم نوع الصنف	عمليات
-------------	---------------	--------

Activate V
Go to Setting

شاشة ترحيل بيانات المخازن

ترحيل بيانات المخازن

Upload

No file chosen

Choose File





تقرير مرتجعات كاشير



تقرير مبيعات كاشير



تقرير المبيعات التفصيلي



تقرير المبيعات الإجمالي



تقرير العملاء



تقرير العملاء المحظورين

تقرير مرتجعات المبيعات
الإجماليتقرير مرتجعات المبيعات
التفصيلي

إعدادات المبيعات

☒ عرض تكلفة الصنف عند اختياره☐ فواتير غير ضريبية☒ إذن صرف بدون فاتورة☒ البيع بالأجل☐ Includeweightinsidebarcode

ضريبة الخصم

10 %

الضريبة التلقائية

20 %

%

☐ عرض الأصناف التي لها رصيد☒ إعادة إصدار الفاتورة مرة واحدة☒ إضافة صنف بدون ضريبة☒ طباعة إذن صرف مع إصدار الفاتورة☐ طباعة تلقائية

الخصم التلقائي

0

حجم الفاتورة

صغيرة

حفظ

المبيعات

شاشة فاتورة المبيعات



فاتورة المبيعات

تاريخ من

X
DD-MM-YYYY

تاريخ إلى

X
DD-MM-YYYY

العمل

اسم العميل

صنف

إضافة +

تحديث



بحث

م	عمليات	تم إلغاؤه	الحالة	الصافي	تاريخ	العمل	مسلسل	
			جديد	105	Sep-13-2021	222	E-21-000248	
			جديد	160	Sep-13-2021	hhh	E-21-000247	
			جديد	160	Sep-13-2021	asd	E-21-000246	
			جديد	105	Sep-13-2021	حاتم على	E-21-000245	
			جديد	66.5	Aug-19-2021	asd	E-21-000244	
			جديد	66.5	Aug-18-2021	asd	E-21-000243	
			جديد	3.3	Jul-26-2021	eid	E-21-000242	
			جديد	182	Jul-26-2021	asd	E-21-000241	

Activate
Go to Settings

شاشة مرتجعات فاتورة المبيعات



مرتجعات فاتورة المبيعات

تاريخ من تاريخ إلى

DD-MM-YYYY DD-MM-YYYY

إضافة + تحديث بحث

المسلسل	العمل	تاريخ	الصافي	عمليات
E-21-000113		Jul-13-2021	80.8	👁
E-21-000114	asd	Jul-12-2021	6.6	👁
E-20-000112		Jul-17-2020	80	👁
E-20-000111		Jul-17-2020	40	👁
E-20-000110	وانل مرعي	Jul-17-2020	80	👁
E-20-000109	وانل مرعي	Jul-17-2020	80	👁
E-20-000108		Jul-10-2020	85.75	👁
E-20-000107		Jul-10-2020	225	👁
E-20-000101		Jul-10-2020	200	👁

Activate V
Go to Settings



شاشة خدمة التوصيل

خدمة التوصيل

اسم الحي

اسم الحي

إضافة +

تحديث

بحث

السر

اسم الحي

عمليات



نقاط البيع (POS)

نقاط البيع

نقاط البيع

تطبيق نقاط البيع هو الذي يتم من خلاله تعريف نقاط البيع المختلفة وإصدار فواتير المبيعات من نقاط البيع. وفيما يلي شرح مبسط لبعض خصائص هذا التطبيق:

تعريف نقاط البيع

إصدار الفواتير من نقاط البيع

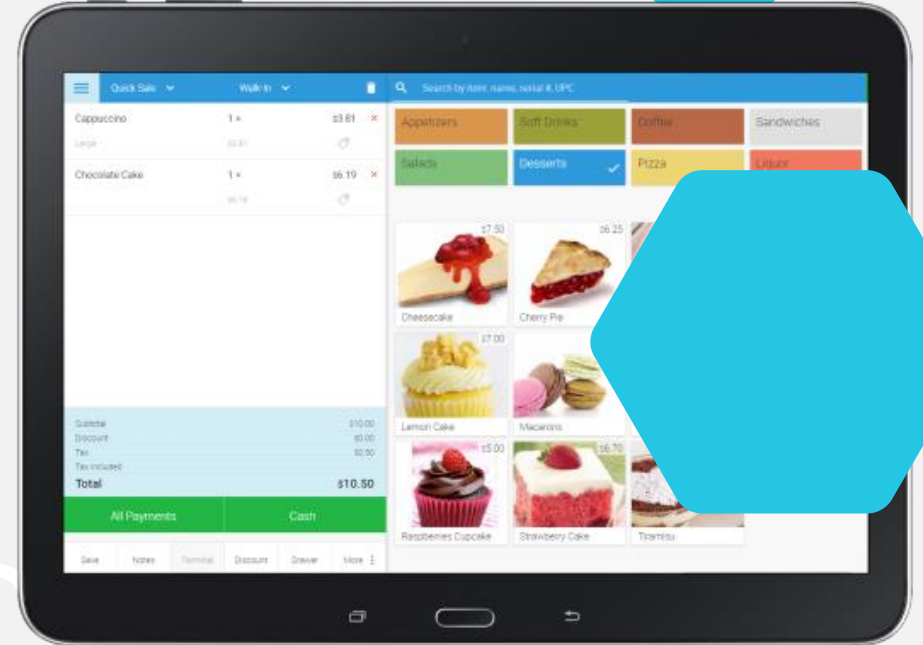
تعدد طرق استلام قيمة الفاتورة فيمكن الاستلام نقداً أو بشيك أو بتحويل بنكي أو بكروت دفع كما يمكن ان تكون الفاتورة أجلّة

إمكانية تسجيل المرتجعات على فاتورة

إمكانية تسجيل مرتجعات مجمعة غير مرتبطة بفاتورة

التأثر المباشر على أرصدة المخازن

انشاء قيد اليومية الخاص بكل عمليات البيع من فواتير أو مرتجعات



شاشة نقطة البيع

نقطة البيع

إضافة +

تحديث

Q

بحث

الاسم	مكان	عنوان الشبكة	مفعل	عمليات
1		192.168.1.7	✓	✕ ✎
2		192.168.1.7	✓	✕ ✎
3		192.168.1.7	✓	✕ ✎
66		6	✓	✕ ✎
900		900	✓	✕ ✎
الاولى		192.168.1.7	✓	✕ ✎
نقطة البيع 1	الغاهرة	192.168.1.11	✓	✕ ✎

عدد العناصر بكل صفحة 10

7 من 7
Go to Setting

شاشة اعدادات نقاط البيع

إعدادات نقاط البيع

قيمة الخدمة	العملة الافتراضية	الكاشير
1	الجنيه المصرى	* كاشير
%		
ضرائب		
ضرائب		
<input type="checkbox"/> تثبيت قيمة الضريبة		
<button>حفظ</button>		

شاشة اعدادات نقاط البيع

فترة العمل

نقطة البيع

كاشير

نقطة البيع

كاشير

إضافة +

بحث

شاشة تسليم الكاشير



تسليم الي الكاشير

نقطة البيع

نقطة البيع

كاشير

كاشير

إضافة +

بحث

تاريخ البدء	اسم الخزينة	كاشير	قيمة النقدية المسلمة	قيمة إيصالات كروت الدفع	عمليات
-------------	-------------	-------	----------------------	-------------------------	--------

Activate V



شاشة استلام من الكاشير

استلام من الكاشير

نقطة البيع

نقطة البيع

كاشير

كاشير

إضافة +

بحث

تاريخ البدء	تاريخ النهو	اسم الخزينة	كاشير	قيمة النقدية المستلم	قيمة إيصالات كروت الي	عمليات
-------------	-------------	-------------	-------	----------------------	-----------------------	--------

Activate \

شاشة جرد الخزينة

جرد الخزينة

إضافة +

تحديث


Q

بحث

اسم الخزينة	الموظف	العجز	الزيادة	الغرض	تاريخ	عمليات
نقطة البيع 1	ahmed	1370	0	تسليم خزينة	Sep-13-2021	👁️ 🗑️
900	b	63.4	0	الجرد	Jul-15-2021	👁️ 🗑️
900	b	0	0	الجرد	Jul-17-2020	👁️ 🗑️
900	b	0	0	الجرد	Jul-10-2020	👁️ 🗑️
900	b	0	0	الجرد	Jul-10-2020	👁️ 🗑️
900	b	21.35	0	الجرد	Jul-09-2020	👁️ 🗑️
900	b	349.5	0	الجرد	Jun-29-2020	👁️ 🗑️
900	b	308	0	الجرد	Jun-28-2020	👁️ 🗑️
900	b	501	0	الجرد	Jun-26-2020	👁️ 🗑️
900	b	0	69.2	الجرد	Jun-26-2020	👁️ 🗑️

عدد العناصر بكل صفحة 10 4 / 1

36 من 10:1
Activate V
Go to Setting



إدارة الإنتاج

إدارة الإنتاج

تطبيق إدارة الإنتاج هو الذي يتم من خلاله بناء خطط الإنتاج وتعريف خطوط الإنتاج وتسجيل أوامر الإنتاج وتنفيذها. وفيما يلي شرح مبسط لبعض خصائص هذا التطبيق:

تعريف خطوط الإنتاج

تعريف المنتجات وتحديد نسب وأنواع الخامات والمواد التي تستخدم في تصنيعها

حساب تكلفة الإنتاج بناءً على أسعار الخامات (متوسط السعر أو آخر سعر شراء أو سعر الشراء المسجل في النظام)

إمكانية تعريف منتجات وسيطة

إنشاء خطط الإنتاج

إصدار أوامر الإنتاج ومتابعة تنفيذها

اختبارات الجودة قبل الإنتاج (لاختبار الخامات) وإثناء الإنتاج وللمنتج التام وتسجيل نتائجها وعرض مؤشرات



شاشة اعدادات الانتاج

إعدادات الإنتاج

☒ إمكانية بيع الخامات

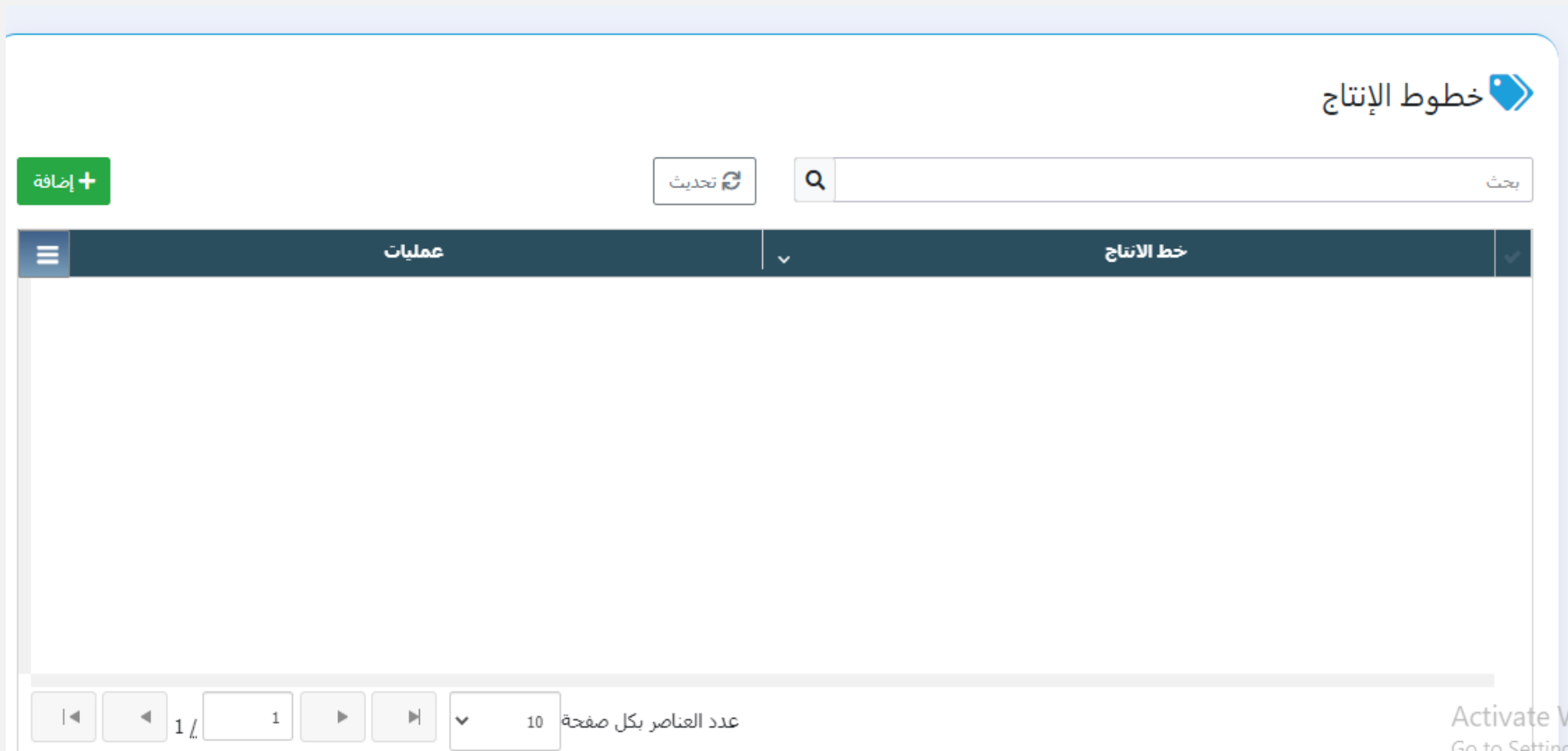
☐ المنتجات الوسيطة

حساب المصاريف الغير مباشرة

حساب المصاريف الغير مباشرة

حفظ

شاشة خطوط الانتاج



شاشة أمر إنتاج



أمر إنتاج

تاريخ من تاريخ إلى

DD-MM-YYYY

DD-MM-YYYY

+

إضافة

تحديث

بحث

رقم الصنف	تاريخ	الكمية	الباركود	الوصف	اسم الصنف	خط الانتاج	مخزن	الحالة	عمليات
-----------	-------	--------	----------	-------	-----------	------------	------	--------	--------



شاشة إذن إضافة إنتاج

إذن إضافة إنتاج

تاريخ من

تاريخ إلى

DD-MM-YYYY

DD-MM-YYYY

×

×

📅

📅

↔

↔

+

إضافة

بحث

تاريخ	الحالة	تم إلغاؤه	عمليات
-------	--------	-----------	--------

Activate W
Go to Settings



شاشة إذن صرف انتاج

إذن صرف إنتاج

تاريخ من تاريخ إلى

× DD-MM-YYYY

× DD-MM-YYYY

إضافة +

بحث

تاريخ	تم إلغاؤه	عمليات
-------	-----------	--------

Activate W
Go to Settings



تقرير تأمينات الموظفين



سجل حركة إجراءات
الموظفين



رصيد إجازات الموظفين



سجل حركة إجراءات
الموظفين



رصيد إجازات الموظفين

إدارة الموارد البشرية

الرواتب

- أنواع البدلات
- أنواع الإستقطاعات
- أنواع المكافآت
- قواعد الحسميات
- قواعد الوقت الإضافي
- قواعد الجراءات
- البدلات
- الاستقطاعات
- المكافآت
- الحسميات
- الوقت الإضافي
- الجراءات
- السلف
- الشرائح الضريبية
- رواتب الموظفين
- تقارير الرواتب

الحضور و الإنصراف

- أنواع الأذونات
- أنواع الإجازات
- أجهزة الحضور و الإنصراف
- تغيير الورديات
- العطلات السنوية
- رصيد إجازات الموظفين
- الحضور و الإنصراف
- الأذونات
- الإجازات
- المأموريات
- تقارير الحضور والانصراف

شؤون الموظفين

- الحالات الاجتماعية
- المسميات الوظيفية
- الديانات
- الموقف التجنيدي
- المهارات
- المؤهلات
- الجامعات
- الوظائف
- الهيكل التنظيمي
- نوع الهيكل التنظيمي
- سنوات العمل
- أنظمة العمل
- أنواع الإجراءات
- إجراءات الموظفين
- إجراء تعيين
- إجراء رفد
- إجراء إستقالة
- إجراء ترقية

شئون الموظفين

إن الوقت الذي تمضيه في متابعة شئون العاملين هو الوقت الذي لا يعود ، وإن تطوير المؤسسات يأتي بداية من كواد العمل التي تدير تنفيذ متطلبات العمل اليومية ، وحرصا منا على المشاركة في تحقيق تطوير مؤسستك نقدم لك الحلول المثالية لإدارة الوقت والأجور والمرتبات من خلال برنامج الموارد البشرية و برنامج شئون العاملين الذي يحتوي على تطبيقات متطورة، كل هذا في برنامج شئون الموظفين من ببيان تك.

الهيكل التنظيمي

تحويل التقرير إلى ملف إكسل

تقرير

تحديث

إضافة

...

Search

ادارة الحاسب الالى

ادارة المعاشات

الأدارة العامه

وحدة الحسابات

إجراءات الموظفين

أنواع الإجراءات

الموظف

الكل

الكل

بحث

تحديث

إضافة

الرقم

الإجراء

الموظف

مفعّل

عمليات

الإعدادات العامة

العملة المستخدمة

مدير الموارد البشرية

عدد ايام الشهر للموظف

الجنبة

mohamed ramadan

طبقا لأيام كل شهر

احساب قيمة اليوم للموظف

راتب أساسي

المرتب الصافي

عدم تسجيل حضور موظف

حسم الدقائق

حسم غياب

عدد دقائق الحضور

200

عدم تسجيل إنصراف موظف

حسم الدقائق

حسم غياب

دقائق الإنصراف

400

الحضور والانصراف

في ظل تضخم الأعمال وتطورها أصبح من الأكيد زيادة عدد الموظفين وبالتالي كان لابد من إيجاد طريقة لمراقبة دوام هؤلاء الموظفين, فلذلك قمنا بإنتاج برنامج الحضور والانصراف لشركة بنیان لمراقبة دوام الموظفين ومتابعة إجازاتهم ومرتباتهم طبعاً بالتزامن مع أجهزة مراقبة الدوام (البصمة وغيرها) والذي يؤمن لنا الطريقة السليمة لضبط دوام الموظفين دون ظلم أو تسيب .

الحضور و الانصراف

النوع

-- الكل --

موديل الجهاز

-- الكل --

الوحدة

-- الكل --

الوظيفة

-- الكل --

نظام العمل

-- الكل --

الموظف

-- الكل --

تاريخ من

DD-MM-YYYY

تاريخ إلى

DD-MM-YYYY

بحث

تحديث

استيراد الحضور و الانصراف

تقرير

تحويل التقرير إلى ملف إكسل

إضافة

الحضور/الانصراف	موديل الجهاز	الموظف	الوحدة	الوظيفة	تاريخ	توقيت الحضور	مفعل	عمليات
حضور	جهاز 201540	ahmed elskhawy	ادارة الحاسب الالى	فرد امن	Aug-02-2020	12:00:00	✓	✕ ✎
انصراف	جهاز 201540	ahmed elskhawy	ادارة الحاسب الالى	فرد امن	Aug-02-2020	19:00:00	✓	✕ ✎
حضور	جهاز 201540	ahmed elskhawy	ادارة الحاسب الالى	فرد امن	Aug-03-2020	12:00:00	✓	✕ ✎
انصراف	جهاز 201540	ahmed elskhawy	ادارة الحاسب الالى	فرد امن	Aug-03-2020	21:00:00	✓	✕ ✎

نوع الإذن

بحث

تحديث

إضافة

نوع الإذن	مفعل	عمليات
انصراف باكر	✓	✕ ✎
حضور متأخر	✓	✕ ✎


تقارير الحضور والانصراف

سجل الوقت اليومي
لموظف

تقرير الحضور و الانصراف

رواتب الموظفين

برنامج حسابات الأجور والمرتبات هو برنامج الرواتب الافضل في إدارة الأجور والمرتبات من خلال تطبيقات الموارد البشرية وذلك يعود للإعتماد في بناء برنامج حسابات الأجور والمرتبات على خبرة وكفاءة أكبر مديري الموارد البشرية حتى يتسم البرنامج بالشمولية والمرونة مما يجعله افضل برنامج رواتب لحسابات الرواتب والاجور.

 رواتب الموظفين

الموظف

تاريخ من تاريخ إلى

الحالة الوحدة

بحث

تحديث

احتساب رواتب الموظفين + إضافة

تقرير

تحويل التقرير إلى ملف إكسل

الموظف -- الكل --

الحالة -- الكل --

تاريخ من DD-MM-YYYY

تاريخ إلى DD-MM-YYYY

الوظائف -- الكل --

أنظمة العمل -- الكل --

الوحدة -- الكل --


بحث

الوقت الإضافي


إضافة تقرير تحميل التقرير إلى ملف إكسل تحديث

الموظف	تاريخ الوقت الاضافي	من	إلى	الوقت الاضافي	قيمة الوقت الاضافي	الحالة	عمليات
ahmed elskhawy	Aug-03-2020	20:00:00	21:00:00	60	12.50	اعتمدت	✕ ⊗
ahmed elskhawy	Aug-07-2020	12:00:00	20:00:00	480	100.00	اعتمدت	✕ ⊗

تقارير الرواتب



رصيد سلف الموظف



تقرير تفاصيل الرواتب الشهرية



BonianTech

Thank you